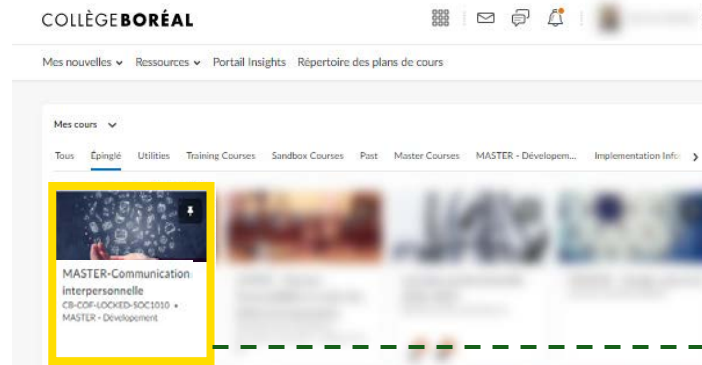


Consulter et
modifier ton
plan de cours

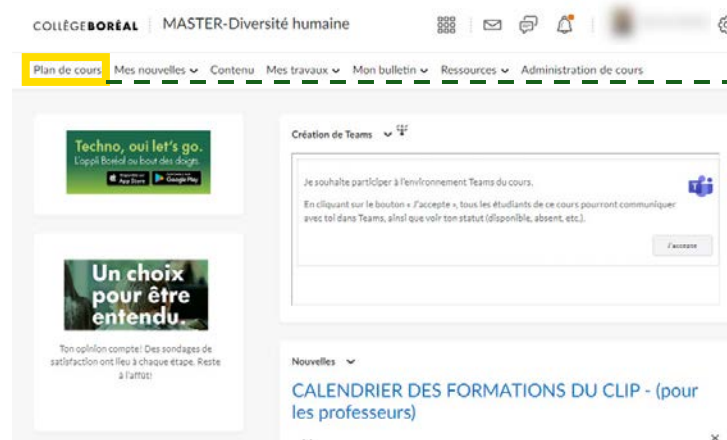
01 Accueil de Brightspace



Dès que tu obtiens les accès de ton cours pour l'enseigner, tu es tenu en premier lieu de consulter le plan de cours et de revoir le contenu du cours que tu vas enseigner. Cette étape est impérative et est à effectuer avant le début de ton enseignement. Tu es tenu de revoir le déroulement, les évaluations et les exigences du cours.

Clique sur le cours que tu vas enseigner.

02 Cours Brightspace



Clique sur l'onglet *Plan de cours*.

03 Page de syllabus Brightspace

En cliquant sur le bouton bleu *Edit Syllabus*, tu pourras modifier et valider ton plan de cours.

Été 2023 SOC 1010-202 01 Print Last updated Jun 23, 2023 **Edit Syllabus** Campus Community

Professeur.e
Description du cours
Résultats d'apprentissage du cours (RAC)
et éléments de performance
Évaluation
Note de passage
Déroulement du cours
Résultats d'apprentissage en formation
professionnelle (SUSP)
Résultats d'apprentissage relatifs à
l'employabilité (RARE)
Profil des compétences professionnelles
Ressources obligatoires
Logiciels
Fournitures obligatoires
Service d'accessibilité
Guide Boréal
Baïème d'évaluation

COLLEGE BORÉAL
SOC 1010-202 Communication Interpersonnelle
Été 2023

Nombre d'heures: 1010
Cours de formation générale: 1
Programme: Administration Publique

Professeur.e
Cours
Description du cours

Consulter et
modifier ton
plan de cours



Dans le cas où tu ne souhaites pas modifier le plan de cours, il te faut tout de même passer par cette étape pour en faire l'approbation.

Consulter et
modifier ton
plan de cours

04 Modification du syllabus

View your Simple dashboard View the finished syllabus Campus Community

Reset > Replace with a different syllabus?

COLLÈGE BORÉAL

SOC 1010-202 Communication interpersonnelle
Été 2023

Nombre d'heures: 1010
Cours de formation générale: 1
Programme: Administration Publique

Professeur.e
Courriel:

Submit Preview Comment

Ce bouton permet de revenir à la copie initiale du plan de cours et d'annuler tous les changements que vous avez apportés.

Une fois que toutes vos modifications ont été apportées ou que la relecture du document vous convient sans modification, vous pouvez cliquer sur le bouton *Submit*.



Sois certain d'avoir revu le contenu de ta coquille Brightspace et d'assurer que les modifications faites dans le Contenu et dans le Plan de cours correspondent. Par exemple, si tu modifies une évaluation dans ton plan de cours, assure-toi que la modification sera apportée dans le Contenu.

Ce bouton te permettra d'apercevoir le travail effectué.



La sauvegarde se fait en ligne automatiquement. Tu peux quitter tes modifications et y revenir à tout moment tant que tu n'as pas Submit.

05 Modification de ton plan de cours

À titre d'information, voici les éléments qui peuvent être modifiés dans ton plan de cours :



Pour apporter des modifications au plan de cours, tu peux écrire directement dans ces sections. Les enregistrements sont effectués automatiquement en ligne.

Consulter et modifier ton plan de cours

Évaluation

Visible Public

L'évaluation porte sur l'atteinte des résultats d'apprentissage énumérés dans ce plan de cours. Le Collège se réserve le droit de modifier, au besoin, les stratégies d'évaluation et la pondération et d'en aviser la personne étudiante.

Résultat d'apprentissage	Description	%
	Théorie	30
1	Quiz 1 - Digue dentaire, obturation temporaire et anesthésie topique et locale	5
1	Quiz 2 - Polissage par jet d'air et débridement ultrasonique	5
1	Quiz 3 - Morphologie de la racine et instrumentation avancée	5
1	Quiz 4 - Troubles d'articulations temporo-mandibulaire (ATM) et blanchiment des dents	5
1	Épreuve 1 - CAMBRA et plan de soins	10

(a)

Déroulement du cours

Visible Public

Le déroulement peut être modifié au besoin. La personne étudiante sera avisée.

Date	Activités / Thèmes	Ressources / module	Résultat d'apprentissage visé
	Thèmes <ul style="list-style-type: none">DébridementPolissage coronaire sélectifPrévention et contrôle des infections	Ressources : Wilkins 13th ed. Darby 5th ed. Fund. of Perio Instr. 8th Ed	
1	Théorie <ul style="list-style-type: none">Sans objet		1
	Laboratoire <ul style="list-style-type: none">Débridement par habillage d'instrumentation et de radiations		

(b)

Autres exigences

Visible Public

Voir le [Guide du programme](#) pour les [exigences particulières](#) reliées à ce programme.

CompTracker

- les frais d'utilisation du programme CompTracker doivent être payés par la date limite qui vous sera annoncée. Pour tout compte non-réglé par la date d'échéance, le programme CompTracker sera automatiquement désactivé. Les évaluations cliniques reçues ne pourront pas compter envers les résultats finaux du cours.

Characters : 409

(c)

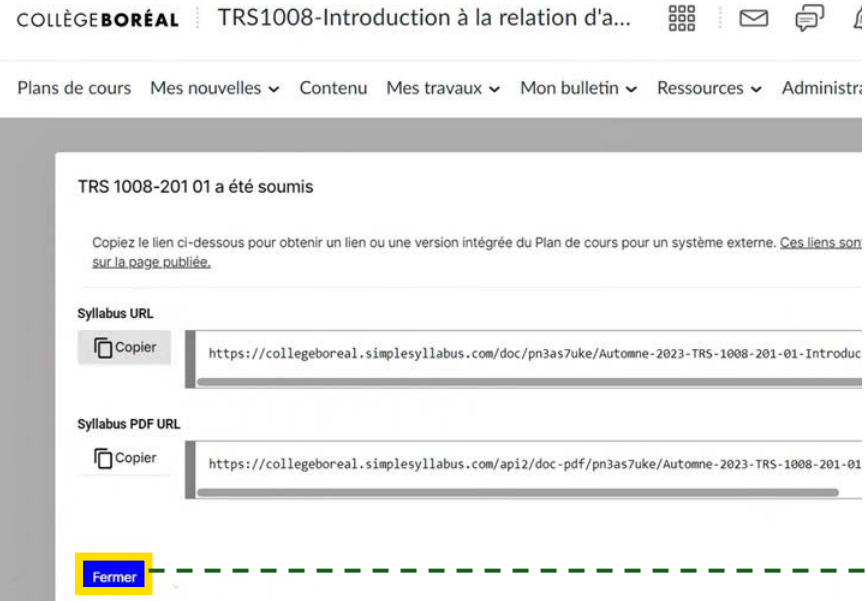
Fouritures obligatoires





Visible Public

- habit clinique
- trousses d'instruments cliniques
- trousse d'accessoires clinique
- Add new material

(d)

06 Soumission et approbation de demande




COLLÈGE BORÉAL | TRS1008-Introduction à la relation d'a...    

Plans de cours Mes nouvelles ▾ Contenu Mes travaux ▾ Mon bulletin ▾ Ressources ▾ Administr

TRS 1008-201 01 a été soumis

Copiez le lien ci-dessous pour obtenir un lien ou une version intégrée du Plan de cours pour un système externe. [Ces liens sont sur la page publiée.](#)

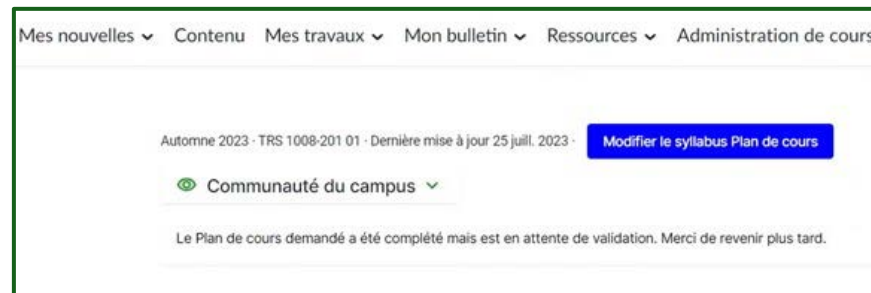
Syllabus URL 

Syllabus PDF URL 




Une fois la soumission effectuée, tu vois un feu d'artifice apparaître et cette page. Un coordonnateur fera l'approbation du plan de cours.

Consulter et modifier ton plan de cours



Mes nouvelles ▾ Contenu Mes travaux ▾ Mon bulletin ▾ Ressources ▾ Administration de cours

Automne 2023 · TRS 1008-201 01 · Dernière mise à jour 25 juill. 2023 · [Modifier le syllabus Plan de cours](#)

 Communauté du campus ▾

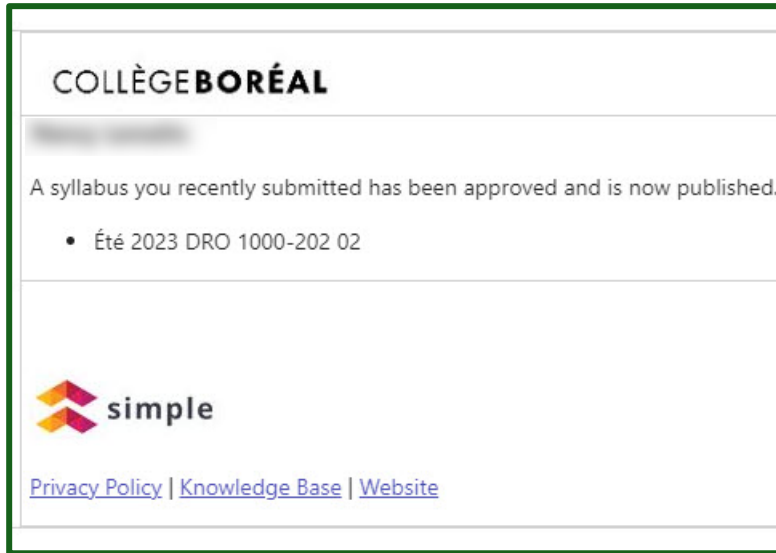
Le Plan de cours demandé a été complété mais est en attente de validation. Merci de revenir plus tard.



Si tu es professeur à temps plein, il revient de ta responsabilité de faire l'approbation du plan de cours soumis.

Cette page se présente sur ton espace *Brightspace* dans l'onglet *Plan de cours* pour assurer que ta soumission est en cours de traitement.

07 Courriel de confirmation



Une fois ton plan de cours validé, tu recevras ce courriel de confirmation.

Consulter et modifier ton plan de cours



Lorsque la confirmation est effective, tu es encouragé à présenter le plan de cours lors de ta première séance de cours pour engager les étudiants à atteindre les attentes du cours.



Il est à noter que le plan de cours que tu as modifié peut être importé dans les autres sections pour lesquelles tu enseignes. Il peut aussi être importé pour tes prochains cours.