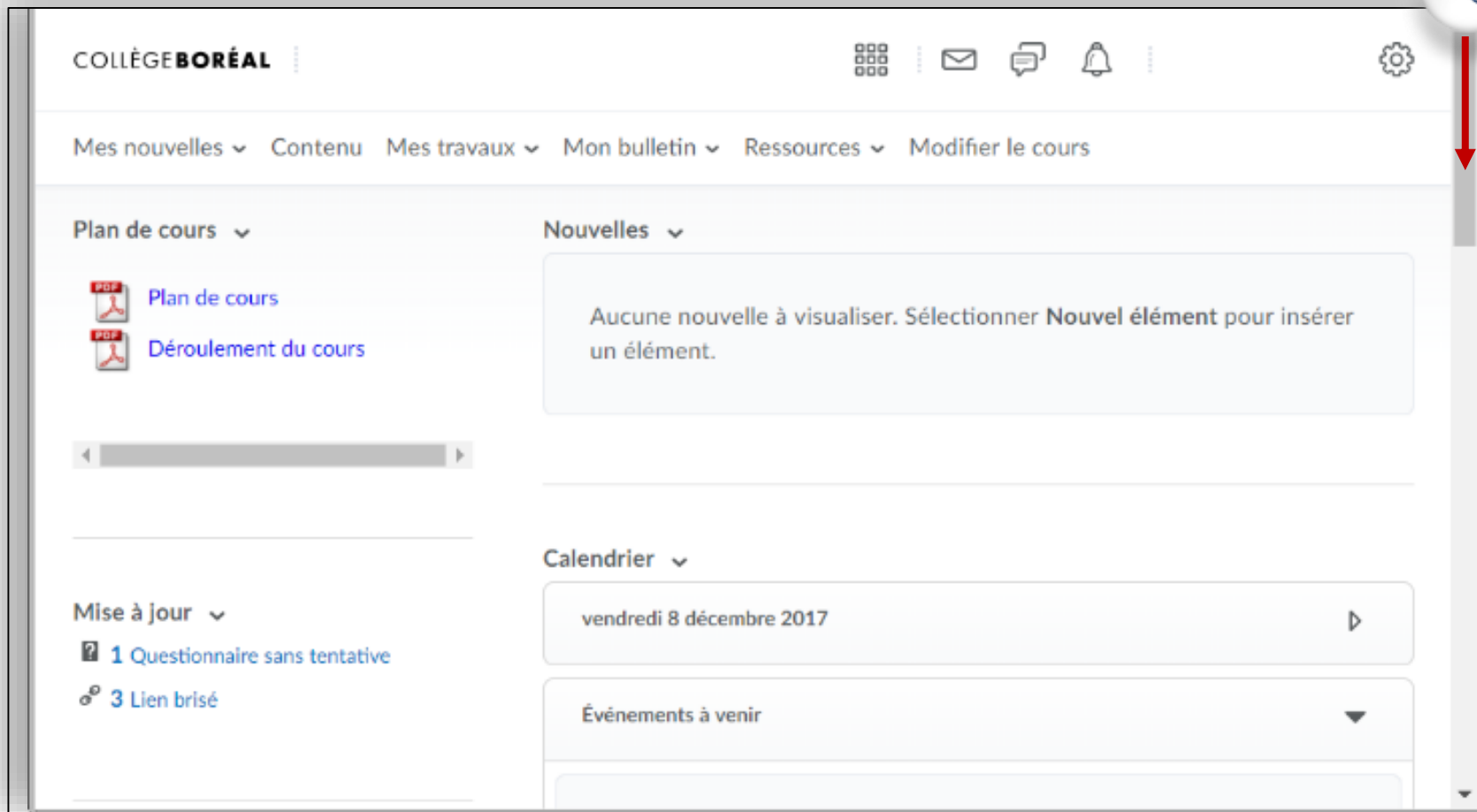


Étapes pour copier tout le contenu d'un cours maître dans ton cours.

De la page d'accueil de ton cours, glisse la barre de défilement vers le bas jusqu'à ce que tu voies le widget **Recycler un cours**.



CB-Recycler un cours ▼

Service de courriel ▼



Courriel du personnel

Cliquez le lien suivant pour envoyer un courriel à votre liste de classe : [ENG1009-202-20E-01](#)

Veuillez noter que vous devez avoir le client Outlook d'installé par défaut sur votre ordinateur pour l'automatisation de votre liste de classe.

Cours maître

Nous avons identifié une copie maître pour le cours ENG1009

Visualiser le cours maître

Ce contenu vous intéresse? Vous pouvez copier ce contenu dans votre cours.

Pour obtenir de l'appui avec cette étape, communique avec le CLIP par courriel à :

clip@collegeboreal.ca

☐ Inclure le bulletin

☐ Exclure le bulletin

Copier contenu de la Master

Cours d'un autre semestre

Voici les autres versions du cours ENG1009 enseignées dans le passé.

Sélectionner un cours à copier ▼

Visualiser le cours

Ce contenu vous intéresse? Vous pouvez copier ce contenu dans votre cours.

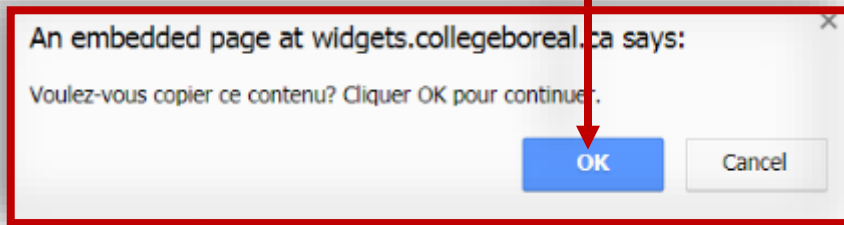
Tu as l'option de cliquer sur ce bouton pour visualiser le cours avant de l'importer.

Tu dois faire un choix. Il est recommandé d'inclure le bulletin fourni avec le cours maître à moins que tu prévoies faire des modifications à la section d'évaluation du plan de cours.

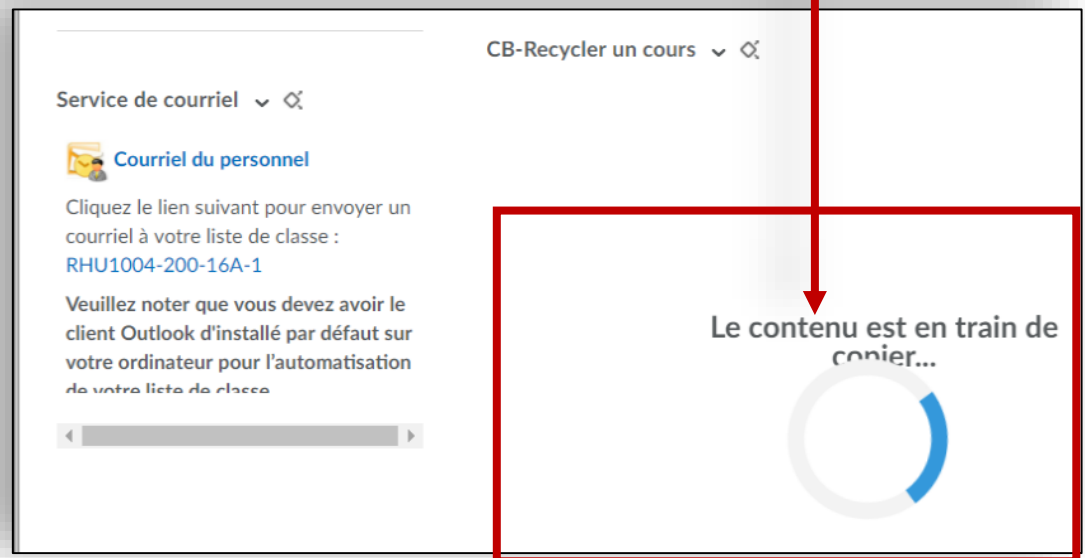
Dans ce cas, importe le cours sans bulletin et communique avec le [CLIP](#) pour une consultation.

Clique pour copier tout le contenu du cours maître dans ton cours.

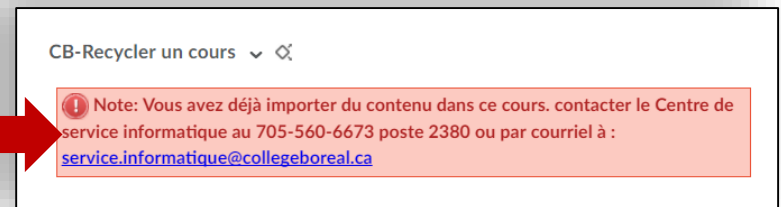
Une nouvelle fenêtre s'affiche, te demandant une confirmation.



Après la confirmation, le message suivant s'affiche.



Une fois que le contenu est copié, ce message s'affiche dans le widget **Recycler un cours** pour t'aviser que tu as déjà importé le cours maître et de communiquer avec le **Centre de service informatique** si tu dois l'importer de nouveau.



Clique sur l'onglet **Contenu**.



COLLÈGE BORÉAL | Sandbox - MP - Importation

Mes nouvelles **Contenu** Mes travaux Mon bulletin Ressources Modifier le cours

Faire la recherche de

Commence ici!

Signets

Calendrier de cours

Table des matières 67

- Survol du cours 6
- Module 1 14
- Module 2 10
- Module 3 12
- Module 4 10
- Module 5 6
- Médiagraphie 2
- Guides du professeur 5**

Inclure le module ...


Table des matières

Importer le cours Modifier en masse Plus d'actions

Tout développer Réduire tout

Survol du cours

Bienvenue au cours de *Sandbox - MP - Importation* !



L'objectif de ce survol est de te familiariser avec :

- la description du cours
- la section Mes travaux
- les séances de cours
- la durée des modules et la note attribuée
- le déroulement et la pondération de l'évaluation
- les conditions de réussite par

La description du cours

Page Web

Le contenu importé va se retrouver sous la table de matière.



Clique sur l'onglet **Guides du professeur** pour voir les guides conçus pour t'appuyer à offrir le cours.