




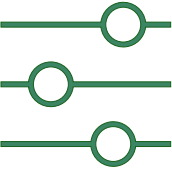







CONFÉRENCE WEB

Comment faire pour
rencontrer mes
étudiants par
webinaire?

4

 <p>Accéder à ton compte Zoom (PDF)</p>	 <p>Créer ta réunion Zoom et partager le lien à la réunion (vidéo)</p>	 <p>Démarrer ta réunion Zoom (PDF)</p>
 <p>Joindre et configurer l'audio et la vidéo (vidéo)</p>	 <p>Parcourir l'interface comme animateur (vidéo)</p>	 <p>Parcourir les options de base (vidéo)</p>
 <p>Créer des groupes de travail (vidéo)</p>	 <p>Partager les enregistrements des séances de cours (vidéo)</p>	 <p>Si vous souhaitez suivre la formation avancée de Zoom*</p>

*Zoom pourrait rencontrer des problèmes d'accès avec certains navigateurs. Pour une utilisation optimisée, il est recommandé d'utiliser le navigateur Chrome.

