

Marche à suivre



Clique sur les cases du document pour découvrir les ressources.

1**ORIENTATION**

Que dois-je faire lors de mon embauche?

2**MES COURS**

Que dois-je faire en préparation de mon premier cours?
(2 parties)

3**ATELIERS ET FORMATIONS**

Quels ateliers et formations sont offerts pour m'aider dans mon enseignement?

4**CONFÉRENCE WEB**

Comment faire pour rencontrer mes étudiants par webinaire?

5**RESSOURCES**

Comment me préparer davantage pour mon cours?

6**APPUI**

Comment communiquer avec les personnes- ressources pour obtenir l'appui?



FONCTIONNEMENT

Découvrez comment fonctionne ce fichier PDF



Voir le fonctionnement
de cette astuce :



Avant toute chose, il est nécessaire de consulter le courriel pour se brancher au système Boréal puis accéder à Workday pour valider le contrat.



ORIENTATION

Que dois-je faire lors de mon embauche?

1



workday

Accès Workday :
signature contrat



Boréal

Entrer dans l'intranet
du Collège



brightspace

Accéder à mes cours
dans le système de gestion
des apprentissages
Brightspace (PDF)



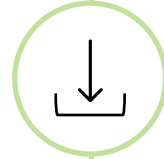
Partie 1



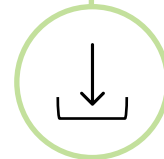
MES COURS

Que dois-je faire en
préparation de mon
premier cours?

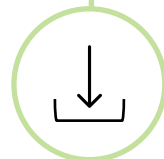
2



Importer un cours maître (PDF).
*Ces cours ont été élaborés par le
college et contiennent du contenu,
des activités d'apprentissage et un
bulletin déjà configurés*



Importer un cours d'un autre
semestre (PDF)



Importer des parties d'un cours
d'un autre semestre (PDF)



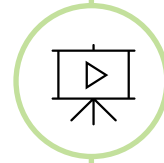
Partie 2



MES COURS

Que dois-je faire en
préparation de mon
premier cours?

2



Créer une Nouvelle dans
mon cours (PDF)



Consulter et modifier mon plan
de cours, le cas échéant (PDF)





ATELIERS ET FORMATIONS

Quels ateliers et formations sont offerts pour m'aider dans mon enseignement?

3

Consulter la description des ateliers et des profils d'enseignement afin de cibler les formations qui répondent à mes besoins



Consulter le calendrier des ateliers du CLIP afin de m'inscrire aux ateliers qui m'intéressent ou qui me sont recommandés par mon équipe-programme

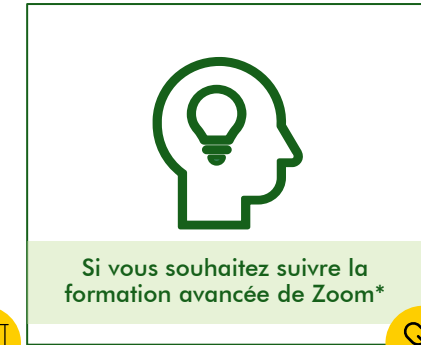
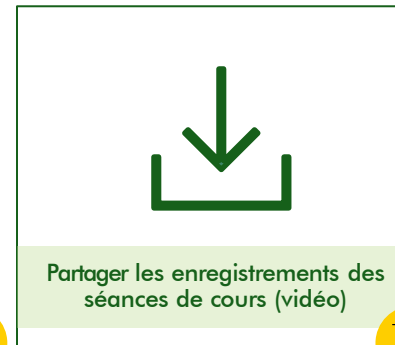
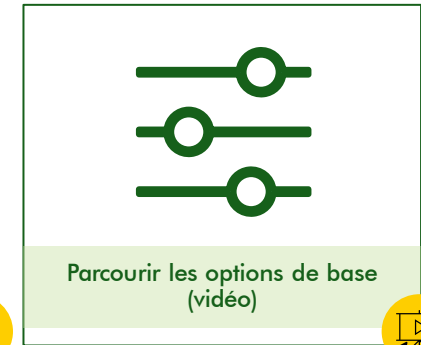
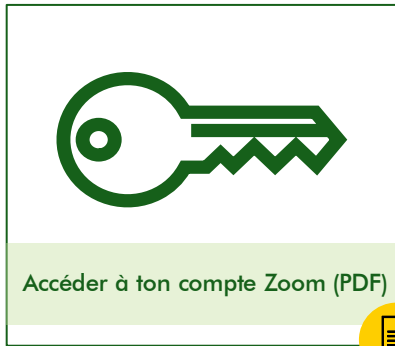




CONFÉRENCE WEB

Comment faire pour
rencontrer mes
étudiants par
webinaire?

4



*Zoom pourrait rencontrer des problèmes d'accès avec certains navigateurs. Pour une utilisation optimisée, il est recommandé d'utiliser le navigateur Chrome.





RESSOURCES

Comment me
préparer davantage
pour mon cours?

5

F O R M A T I O N

Formation « Comment survivre
à mon premier cours »



Formation « Brightspace 101 – Guide de
démarrage rapide »



R E S S O U R C E

Consulter les ressources disponibles
dans Ressources Brightspace du CLIP (PDF)

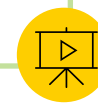


Découvrir les outils Microsoft



V I D É O

Explorer les tutoriels vidéo sur la chaîne
YouTube de Brightspace
([FR](#)) / ([EN](#))







APPUI

Comment
communiquer avec les
personnes-ressources
pour obtenir l'appui?


6



Soumettre un billet pour le Centre de
Leadership et d'Innovation Pédagogique –
CLIP



Consulter la liste de personnes-ressources
pour la vidéoconférence (PDF)



Soumettre un billet pour de l'appui technique
auprès du Centre des services informatiques –
CSI



Consulter le répertoire téléphonique pour
communiquer avec un membre du personnel
du collègue

